




Carlos Herrera Niño

Cel : 314 4042683 - 310 2070014

[www.elanticuariodelaconstruccion.com](http://www.elanticuariodelaconstruccion.com)

[info@elanticuariodelaconstruccion.com](mailto:info@elanticuariodelaconstruccion.com)



# ADOBE CRUDO AMARILLO NATURAL

**Dimensiones:**

**30 x 14 x 10 Cm**

**Peso : 8.3 Kg**

# ADOBE CRUDO GRIS NATURAL

**Dimensiones:**  
**30 x 15 x 8.5 Cm**  
**Peso : 7.5 Kg**

# ADOBE ARTESANAL COCIDO

**Dimensiones:**  
**29.5 x 14 x 8 Cm**  
**Peso : 6.8 Kg**

*el Anticuaria*  
**DE LA CONSTRUCCIÓN**  
*Each piece is unique*



LADRILLO  
ARTESANA  
CARTAGEN  
ESTRUCTU

**Dimensiones :**  
**30 x 10 x 4.5 Cm**  
**Peso : 2.5 Kg**

el Anticuaria

DE LA CONSTRUCCIÓN

*Each piece is unique*



# ADOBE CRUDO ROJO NATURAL

**Dimensiones:**  
**29 x 14 x 8 Cm**  
**Peso : 6.5 Kg**

REF # 9

# TABLETAS COLONIALES ARTESANALES

REF # 10

**Dimensiones :**

**20 x 20 x 2 Cm de espesor Peso : 2 Kg**

25 x 25 x 2 Cm de espesor Peso : 2 Kg

ENCHAPE  
ARTESANAL  
CARTAGENA

Dimensiones:  
10 x 4.5 x 2 Cm  
Peso : 0.5 Kg

LADRILLO  
ARTESANAL  
CARTAGENA  
MACIZO

Dimensiones:  
30 x 10 x 4.5 Cm  
Peso: 2.7 Kg







# TABLETAS ARTESANALES RECTANGULARES

REF # 11

**Dimensiones :**

**30 x 15 x 3 Cm Peso : 2.7 Kg**

**40 x 20 x 3 Cm Peso : 4.8 Kg**

**50 x 25 x 3 Cm Peso : 7.5 Kg**

**60 x 30 x 3 Cm Peso : 10 Kg**

REF # 13

REF # 15


REF # 17

TABLETA  
ARTESANAL  
MILITAR

Dimensiones:  
24 x 9 x 1.5 Cm  
Peso: 1.3 Kg

GUARDA  
ESCOBA  
ARTESANAL

Dimensiones:  
24 x 9 x 1.5 Cm  
Peso: 1 Kg







# TEJA COLONIAL ARTESANAL GRANDE

**Dimensiones:**

**40 Cm de largo ( 28 unids x m2 )**

**Peso: 2.2 Kg**



TEJA  
CARTABON  
ARTESANAL  
CANAL

**Dimensiones :**

**31 Cm de largo ( 22 Tejas x m2)**

**Peso : 1 Kg**

TEJA  
CARTABON  
ARTESANAL  
SUPERIOR

**Dimensiones:**

**31 Cm de largo ( 22 Tejas x m2)**

**Peso : 1.1 Kg**

# ENCHAPE RUSTICO OSCURO

Dimensiones :  
19 x 4.5 x 6 Cm  
Peso : 1 Kg

REF # 27

# LADRILLO RUSTICO OSCURO

Dimensiones :  
19x9.5x6 Cm  
Peso: 2.1 Kg

REF # 25



REF # 24

# MADRILLOS RUSTICOS OSCURO

**Dimensiones :**

**24 x 9.5 x 6 Cm**

**Peso: 2.8 Kg**

**19.5 x 9.5 x 6 Cm**

**Peso : 2.1 Kg**

REF # 25



**el Artesano**

**DE LA CONSTRUCCIÓN**

*Cada pieza es un arte*

# ADOQUIN PEATONAL

**Dimensiones:**

**20 x 10 x 2.5 Cm**

**Peso : 1,1 Kg**



*el Anticuario*

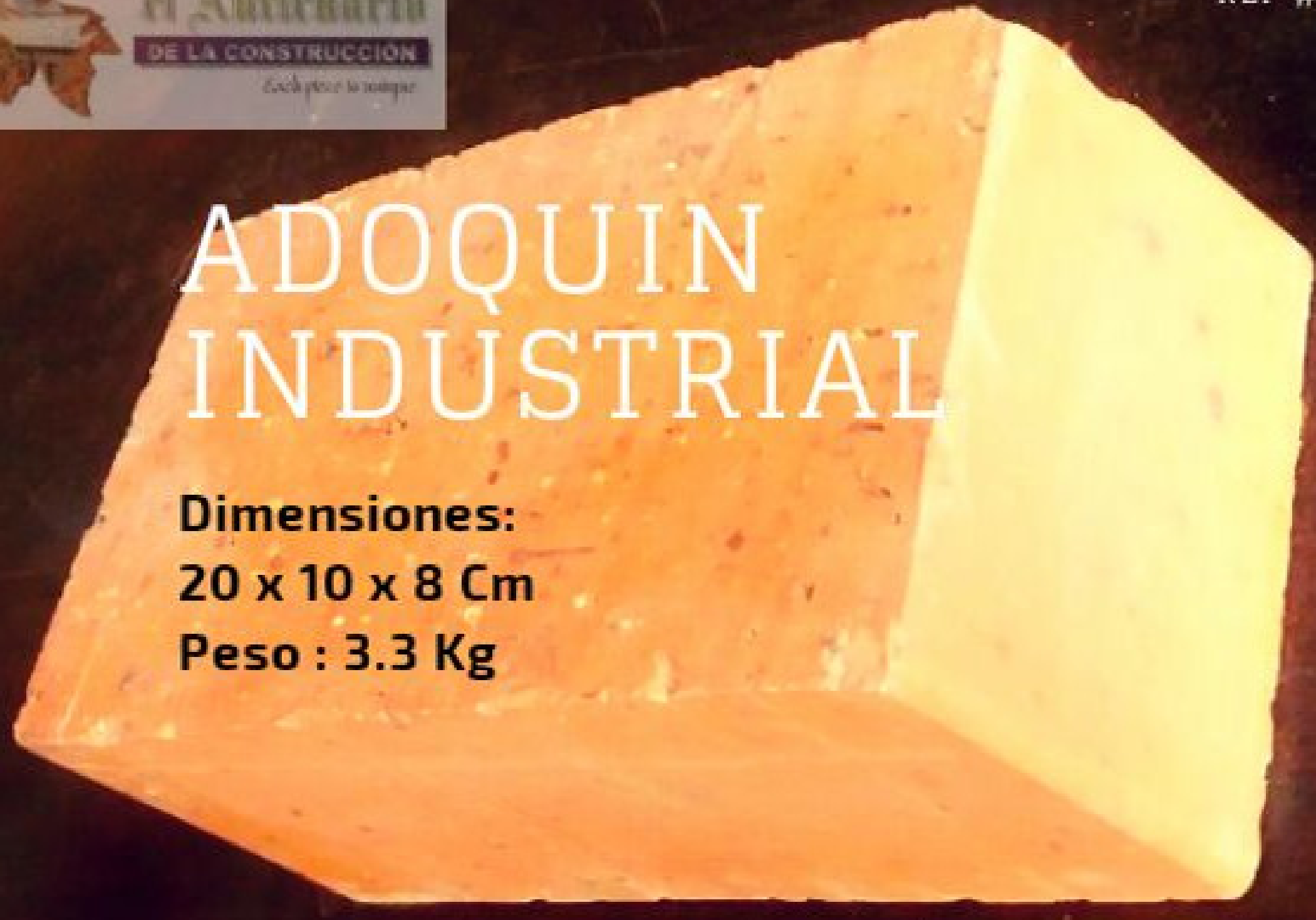
**DE LA CONSTRUCCIÓN**

*Cada pieza lo merece*



# ADOQUIN INDUSTRIAL

**Dimensiones:**  
**20 x 10 x 8 Cm**  
**Peso : 3.3 Kg**



# LADRILLO RUSTICO ROSADO

**Dimensiones :**  
**19 x 9.5 x 6 Cm**  
**Peso : 2.2 Kg**

*el Anticuaria*

DE LA CONSTRUCCIÓN

*Each piece is unique*



ADOQUIN  
VEHICULAR  
CLARO

**Dimensiones : 20 x 10 x 6 Cm**  
**Peso : 2,5 Kg**

ADOQUIN  
VEHICULAR

**Dimensiones : 10 x 10 x 6 Cm**  
**Peso : 1.2 Kg**

REF # 31

# ADOQUIN VEHICULAR OSCURO

**Dimensiones :**  
**20 x 10 x 6 Cm**  
**Peso : 2.3 Kg**

el Anticuaria

DE LA CONSTRUCCIÓN

*Each piece is unique*

# ADOQUIN VEHICULAR OSCURO

**Dimensiones :**  
**24 x 12 x 6 Cm**  
**Peso : 3.6 Kg**

*el Anticuaria*

**DE LA CONSTRUCCIÓN**

*Each piece is unique*

# ADOQUIN VEHICULAR

**Dimensiones :**  
**24 x 12 x 6 Cm**  
**Peso : 3.6**

# LADRILLO TABACO EXTRUIDIDO

**Dimensiones :**

**25 x 6 x 6 Cm**

**Peso: 2.1 Kg**

*el Anticuaria*

**DE LA CONSTRUCCIÓN**

*Each piece is unique*

**BLOQUE  
TRADICIONAL  
# 4**

**Dimensiones :  
32.5 x 22 x 9 Cm  
Peso : 5.5 Kg**



REF # 38

# BLOQUES ESTANDAR

**Dimensiones # 5**

**30 x 20 x 10 Cm**

**Peso : 5.6 Kg**

**Dimensiones # 4**

**30 x 20 x 10 Cm**

**Peso : 4.9 Kg**

REF # 36



El Anticuario

DE LA CONSTRUCCION

# CUMBRERA PARA TEJA PLANA

**Dimensiones :**

**35 Cm de Largo ( 3 Unds x ml )**

**Peso : 2.6 Kg**



# LADRILLO ESTRUCTURAL FINO OSCURO

**Dimensiones:**

**24 x 12 x 6 Cm**

**Peso : 2.4 Kg**

*el Anticuario*

**DE LA CONSTRUCCIÓN**

*Each piece is unique*

# LADRILLO ESTRUCTURAL FINO CLARO

**Dimensiones :**  
**24 x 12 x 6 Cm**  
**Peso : 2.4 Kg**

# LADRILLO ESTRUCTURAL FINO OSCURO

**Dimensiones :**  
**30 x 11.5 x 6 Cm**  
**Peso : 2.1 Kg**

el Anticuario

DE LA CONSTRUCCIÓN

*Each piece is unique*

# LADRILLO ESTRUCTURAL FINO CLARO

**Dimensiones :**

**30 x 11.5 x 4.5 Cm**

**Peso : 1.7 Kg**

Anticuario

CONSTRUCCIÓN

*Each piece is unique*

# LADRILLO ESTRUCTURAL FINO CLARO

**Dimensiones:**

**30 x 11.5 x 6 Cm**

**Peso : 2.1 Kg**



el Anticuaria

DE LA CONSTRUCCIÓN

*Cada pieza es un viaje*



LADRILLO  
GRAN FORMATO  
PRENSADO  
COCOA

**Dimensiones :**  
**49.5 x 12 x 6 Cm**  
**Peso : 4.2 Kg**

*Anticuaria*  
LA CONSTRUCCIÓN  
*Each piece is unique.*

REF #





LADRILLO  
GRANFORMATO  
PRENSADO  
NATURAL

**Dimensiones :**

**49.5 x 12 x 6 Cm**

**Peso : 4.2 Kg**

*Anticuaria*

LA CONSTRUCCIÓN

*Each piece is unique*

# TEJA CARTABON EXTRUIDA

**Dimensiones:**

**41 Cm de largo ( 36 Unds x m2 )**


**Peso: 1.5 Kg**

# TEJA PLANA OSCURA

**Dimensiones :**

**29 Cm de largo (21 Tejas x m2 )**

**Peso : 1.2 Kg**



# LADRILLO ESTRUCTURAL FINO OSCURO

**Dimensiones :**

**30 x 11.5 x 4.5 Cm**

**Peso : 1.7 Kg**

**ambienar**

**CONSTRUCCIÓN**

*Each piece is unique*



Tableta Colonial



Ladrillo Cartagena



Tableta Colonial



Teja Plana



Ladrillo Rustico Gran Formato




Ladrillo Cartagena



Tableta Colonial



Ladrillo Cartagena



Adobe




Ladrillo Rustico Oscuro



Tableta Colonial 50x50



Enchape Cartagena



Adobe



Teja Plana



Ladrillo Cartagena Pintado



Adoquin Peatonal



Tablon Colonia 60x60




Teja Plana - Adobe Natural

# TEJA PLANA CLARA

**Dimensiones :**

**29 Cm de largo (21 Tejas x m2.)**

**Peso : 1.2 Kg**






Adobe Cartagena



Tableta Enchape 20x20 en Mesones



Ladrillo Rustico Oscuro




Meson en Arcilla 50x50



Tableta colonial 25x25



Teja Colonial Grande



Ladrillo Rustico Rosado



Ladrillo Rustico Oscuro

Tableta 25x25



Ladrillo Estructural






Adobe Cartagena



Tableta Enchape 20x20 en Mesones



Ladrillo Rustico Oscuro




Meson en Arcilla 50x50



Tableta colonial 25x25



Teja Colonial Grande



Ladrillo Rustico Rosado



Ladrillo Rustico Oscuro

Tableta 25x25



Ladrillo Estructural